



Личный планер педагога

БЛОКНОТ ИНТЕРЕСНЫХ ИДЕЙ
И ОРИГИНАЛЬНЫХ РЕШЕНИЙ

Новогодний выпуск

Материал подготовили:

Заместитель директора Авилова Л.Б.
организационно-массовый отдел:

Авилова В.В. Николенко П.С. Володина А.П.

Зима. За окном тихо падает снег...

Погода, созданная для горячего чая, уютного пледа.

Еще совсем недавно было именно так, но уже сегодня из-за серых тучек выглянуло солнышко. Вот такая настоящая краснодарская зима. Но, несмотря на капризы погоды, Новый год уже на пороге, все в предвкушении праздника. Неповторимо, это чувство ожидания...

Предновогодняя суэта, то самое время, когда томимся в ожидании чего-то нового, ждём исполнения самых заветных желаний! А особенно в этот трудный год – год пандемии, карантинов и ограничений. Сколько же всего надо успеть!

Декабрь, он ведь такой короткий...

Полистайте наш планер (блокнот) педагога, который для вас подготовили педагоги-организаторы общественно-массового отдела. Мы надеемся, что наши идеи по организации новогодних праздников в объединениях, в кругу семьи, в кругу друзей помогут создать атмосферу праздника и веселья.

Подарите себе и своим близким новогоднее настроение!

Новогодний Чек-лист

СПИСОК НЕСКУЧНЫХ ДЕЛ НА ЯНВАРСКИЕ ПРАЗДНИКИ ДЛЯ ДЕТЕЙ

- * Написать письмо Деду Морозу и загадать желание

- * Нарядить Ёлку

- * Посмотреть 31 декабря "Кремлёвскую Ёлку" на канале Карусель в 18:00

- * Встретить Новый Год в кругу семьи

- * Украсить дом перед Новым годом

- * Посмотреть поздравление Деда Мороза на You tube канале "ЦДТ "Прикубанский"

- * Испечь новогоднее печенье с предсказаниями (см.стр.9-10)

- * Устроить прогулку зимнему городу и сделать фотосессию

- * Пересмотреть любимые новогодние фильмы

- * Сходить в гости к бабушке и дедушке

- * Навести порядок в своих вещах и мыслях

- * Приобщиться к здоровому образу жизни

- * Выбрать для себя игру по душе из нашего блокнота



Новогодняя игровая

ИГРАЕМ ДОМА, В КРУГУ СЕМЬИ, ВО ДВОРЕ С ДРУЗЬЯМИ

Эстафеты, конкурсы, игры

❄ ЭСТАФЕТА "ЗАБЕЙ ГОЛ"

Реквизит: 2 корзины для мусора, 2 клюшки, воздушные шары.

Правила эстафеты: Две команды выстраиваются друг за другом. Каждой команде вручается мешок и клюшка, а на расстоянии 3 м. бокom лежат корзины для мусора. По залу разбросаны разноцветные воздушные шары. Первый участник с помощью клюшки загоняет один из шаров в корзину. Клюшку оставляет около корзины. Второй игрок бежит до корзины, берёт шар и приносит его в свой мешок. И так далее. Чья команда больше принесёт шаров – побеждает.

❄ КОНКУРС «ПОДАРОК В УПАКОВКЕ»

Реквизит: коробка, упаковочная бумага, пакеты, бантики, ножницы, цветные ленты, новогодний дождик и мишура, кружева и др.

Правила конкурса: Ребята делятся на 2-3 команды. Ваша задача состоит в том, чтобы за 3 минуты оформить красиво новогодний подарок. У кого получится самый красивый подарок, тот и победил.



❄ ЭСТАФЕТА "ИГРА В СНЕЖКИ"

Реквизит: бумажные снежки, 2 валенка.

Правила конкурса: 2 команды по 5 человек. Нужно бросать бумажные «снежки», стараясь попасть в стоящий на полу большой валенок (у каждой команды свой валенок). У кого больше попаданий, тот победил.



❄ ИМЕННЫЕ СНЕЖИНКИ

Реквизит: вырезанные снежинки из снега.

Правила игры: по всей комнате спрятаны, разложены снежинки с именем каждого члена семьи (в одинаковом количестве). Снежинки могут лежать где угодно: под тарелкой или на потолке, на стуле или на ёлке, на полу или на стене, на гирлянде или за часами...

По команде «старт» вся семья принимается искать снежинки. Каждый должен собирать снежинки только со своим именем и, если он наткнулся на снежинку с другим именем, он ничего не говорит и дальше продолжает искать. Кто из участников-членов семьи за минуту или две соберёт больше снежинок, тот и победил.



❄ КОНКУРС КАПИТАНОВ

«ЗИМНЕЕ ВЕСЕЛЬЕ»

Реквизит:

снежки, повязка на глаза, 2 корзины.

Правила конкурса:

Ведущий высыпает на пол из пакета снежки. Капитанам команд завязывают глаза. На скорость они должны собрать снежки в корзинки.

ВЕСЕЛЫЙ КОНКУРС "НАРЯДИ ЁЛОЧКУ"

Реквизит: прищепки, игрушки, мишура.

Суть конкурса:

2 команды по 6 человек. Каждая наряжает своего игрока из предложенных украшений. Кто быстрее и лучше, тот победил.

❄️ НОВОГОДНИЕ ФОТОСНИМКИ

Реквизит: фанты с заданиями.

Правила игры: Любым

способом семья делится на пары и каждая пара по очереди вытаскивает свой фант, в котором указаны персонажи, которых нужно показать и которых сфотографируют для семейного альбома. Примеры персонажей могут быть любыми, главное Новогодние, например:

Снегурочка; два оленя, у которых выходной после праздника; два бандита из фильма «Один дома» т.п.

❄️ СЕМЕЙНЫЙ РИСУНОК

Реквизит: листок бумаги и ручка.

Правила игры: Каждому из членов семьи даётся листок и ручка. Каждый на листике пишет всего по одному слову, которое пришло ему на ум.

Затем ведущий оглашает условия конкурса: каждый берёт свой листик, выходит к заранее подготовленному большому листу бумаги (можно взять кусок обоев или ватман) берёт маркер или фломастер (желательно, если их будет много и разных цветов, и рисует своё слово, которое он написал на листике. Остальные члены семьи угадывают это слово. Затем второй участник рисует, третий и так далее. В итоге получится один большой интересный и весёлый рисунок.



❄️ КАЛЕНДАРЬ ПО-НОВОМУ

Для всех гостей приготовлены листики и ручки. Каждый после 5 минут раздумий составляет свой календарь — весёлый и смешной. В качестве примера: можно предложить январь — дубарь, февраль — зубокоотарь, т. д. За самый интересный вариант календаря вручают приз.



❄️ КАЛЕНДАРЬ ПО-НОВОМУ

Для всех гостей приготовлены листики и ручки. Каждый после 5 минут раздумий составляет свой календарь — весёлый и смешной. В качестве примера: можно предложить январь — дубарь, февраль — зубокоотарь, т. д. За самый интересный вариант календаря вручают приз.

❄️ ИМЕННЫЕ СНЕЖИНКИ

Реквизит: вырезанные снежинки из снега.

Правила игры: по всей комнате спрятаны, разложены снежинки с именем каждого члена семьи (в одинаковом количестве). Снежинки могут лежать где угодно: под тарелкой или на потолке, на стуле или на ёлке, на полу или на стене, на гирлянде или за часами...

По команде «старт» вся семья принимается искать снежинки. Каждый должен собирать снежинки только со своим именем и, если он наткнулся на снежинку с другим именем, он ничего не говорит и дальше продолжает искать. Кто из участников-членов семьи за минуту или две соберёт больше снежинок, тот и победил.

СЕМЕЙНЫЙ РИСУНОК

Реквизит: листик, ручка.

Правила игры: Каждому из членов семьи даётся листик и ручка. Каждый на листике пишет всего по одному слову, которое пришло ему на ум. Затем ведущий оглашает условия конкурса: каждый берёт свой листик, выходит к заранее подготовленному большому листу бумаги (можно взять кусок обоев или ватман) берёт маркер или фломастер (желательно, если их будет много и разных цветов, и рисует своё слово, которое он написал на листике. Остальные члены семьи угадывают это слово. Затем второй участник рисует, третий и так далее. В итоге получится один большой интересный и весёлый рисунок.

НОВОГОДНИЕ ФОТОСНИМКИ

Реквизит: фанты с заданиями.

Правила игры: Любым способом семья делится на пары и каждая пара по очереди вытаскивает свой фант, в котором указаны персонажи, которых нужно показать и которых сфотографируют для семейного альбома. Примеры персонажей могут быть любыми, главное Новогодние, например: Снегурочка; два оленя, у которых выходной после праздника; два бандита из фильма «Один дома» т.п.

Викторины, загадки, словесные игры

НОВОГОДНИЕ ВОПРОСЫ:

1. Когда крестьянин торжествует, на дровнях обновляя путь? (Зима)
2. Новогодний дед (Мороз)
3. Конькодром (Каток)
4. Её готовят зимой (Телегу)
5. Когда встречаются Старый и Новый года? (Ночью)
6. Средний из трёх белых коней (Январь)
7. Холст для художественных упражнений Деда Мороза (Южно)
8. Современный тулуп (Дублёнка)

СЛОВЕСНАЯ ИГРА

«НОВОГОДНИЙ КРОКОДИЛ»

Правила игры: На листиках пишутся слова связанные с новогодней тематикой. Один из участников выбирает слово в случайном порядке и пытается изобразить то, что написано на листке. Изображающий может использовать только мимику, движения и жесты. Изображающий говорить и отвечать на вопросы не может. Кто отгадал загаданное слово — берет следующий листок бумаги.



❄️ "Батл слов"

Правила игры: Мальчики соревнуются с девочками в количестве названных на скорость слов в разных категориях. Категории—задания слов, которых нужно как можно больше назвать:

1. Новогодние блюда на столе
2. Новогодние персонажи
3. Новогодние украшения
4. Новогодние сказки (мультфильмы)

❄️ НОВОГОДНЕЕ ПУТЕШЕСТВИЕ

Правила игры: Каждый гость по очереди называет страну, в которой хотел бы встретить Новый год, а все остальные называют по слову, характеризующим эту страну, чтобы создать ощущение полного присутствия гостя в этой стране. Например, гость называет Мальдивы, а все остальные по очереди говорят: яркое солнце; все не в платьях и рубашках, в нарядных и красивых купальниках и так далее. Так, каждый сможет за минуту очутиться в своей мечте и представить, как бы он отметил там свой Новый год.

★ Скажи, в какое время года
Природа в белое одета?
Когда вокруг кружат снежинки?
Все очевидно — это... лето?(Зима)

★ На елке лампочки сияют,
Сплетенные в цепочку густо.
★ Сплетенные в цепочку густо.
А украшенья называют
Красивым длинным словом... лостра?
(Гирлянда)

★ Поймать их можешь на ладошку,
Но это чудо не для лета.
★ В морозном воздухе кружатся,
Искрясь, холодные... котлеты?(Снежинки)

❄️ "Шляпа"

Правила игры: Дети становятся в круг. Шляпу одевают на одного из участников. Под ритмичную веселую музыку он должен надеть головной убор на голову соседа. Музыка резко прерывается. Тот участник, на котором в этот момент окажется шляпа должен рассказать стишок про зиму или Новый год, или отгадать загадку ведущего.

★ Загадки:

Она зимою зеленеет
И хорошеет от мороза.
Украсит новогодний праздник
Собою дерево... береза?(Ель)

★ Слепили мы снеговика,
Нарисовали два глазка.
А красный нос для молодца
Мы сделали из... огурца?(Морковка)

★ В чём Дед Мороз
несёт подарки,
Чтоб положить затем под ель?
Он носит за плечами яркий
Большой, вместительный... портфель?(Мешок)

★ Снег, мороз. На Новый год
Столбик ртутный вниз ползет,
Что ж, такая уж пора,
Что вокруг стоит... жара?(Холод)

★ Мы фонарики развесим
Все на елочку с утра.
Как они, скажи, зовутся?
Ну, конечно...мишура? (Гирлянда)



НОВОГОДИНИЕ ИГРЫ-РАЗМИНКИ, ТАНЦЕВАЛЬНЫЕ ИГРЫ!

* Новогодняя шумелка для детей "Зимой или летом"

Дождик капает с утра (топают)
На санках едет детвора (хлопают)
Расцвели цветы кругом (топают)
Узор морозный за окном (хлопают)
Ягоды собираем у бабушки в огороде (хлопают)
Кружимся в праздничном хороводе (хлопают)
Можно плавать и загорать (топают)
И грибочки в лесу собирать (топают)
Приходит к нам Дедушка Мороз (хлопают)
Щиплет от холода щеки и нос (хлопают)



Когда приходит к нам зима,
(руки на пояс – О да!, О да!)

Наступают холода
(обхватить себя руками за плечи –
Ай, Бр-р-р!)

Много снега наметает
(вращательные движения руками перед
собой и над головой –
Вау, ваувау, вау!)

И сугробы вырастают
(руки над головой «домиком» –
Бац!Бац!Бац!)

Всюду кружатся снежинки
(крутящиеся фонарики с обеих сторон –
Вуаля, Вуаля!)

На домах сосульки – льдинки
(руки вытянуты над головой, пальцы
сжаты – Оп-ля! Оп-ля!)

Наступает Новый год – вот!
(показывает кулак правой руки с
поднятым вверх большим пальцем –
Вот так!)

Веселиться всем пора!
Ура! (топают, хлопают, кричат – Ура!!!!)



* Танец – Игра "Вьюга, снежинки, сугробы"

Правила игры: Дети делятся
на команды. Пока играет
музыка, танцуют
распределившись по залу.
Как только музыка
замолкает, дети собираются
в свою группу и выполняют
задания ведущего:

1 задание – «Снежинки»:
«тили-тили-тили»,
кружатся, собравшись
руками в центре круга.

2 задание – «Сугробы»:
«пух-пух-пух-пух», берутся
за руки, встают и приседают.

3 задание – «Вьюга»:
собираются в центре круга и
шуршат: «Шшшшшш!!»



Новогодняя дискотека

**ВКЛЮЧАЙ
ЛЮБИМУЮ
МУЗЫКУ И
ТАНЦУЙ!**

НОВОГОДИНИЕ ИГРЫ СВОИМИ РУКАМИ

* Необычные решения:

- 1) Рисовать двумя руками одновременно на листе,
- 2) Рисовать ладонями,
- 3) Рисовать закрытыми глазами,
- 4) Делать игрушки из втулок от туалетной бумаги

* Настольный футбол

Понадобится: прищепки, трубочки для коктейля, коробка из под обуви, мячик для настольного тенниса.

Инструкция: В коробке с двух сторон делаем "ворота". Также делаем отверстия по бокам для трубочек, на которые будут цепляться прищепки (игроки). Готово!



* "Узнай на ощупь"

Понадобится: мешочек или прозрачный пакет, собираем по дому разные предметы.

Инструкция: необходимо предлагать различные продукты на вкус, специи и т.п.

* Теннис дома

Понадобится: картонные или пластиковые тарелки, линейка, мячик маленький.

Инструкция: необходимо приклеить к доньшке каждой из них линейку - ракетка готова. Можно играть!

КВЕСТ-ИГРА ДОМА

* Алиса в Стране Чудес

Для проведения домашней квест-игры Вам понадобится:

- Подготовить задания, которые будут выполнять участники;
- Разложить весь необходимый реквизит: канцтовары, загадки, игры, задания и т.п.
- Подготовить музыкальное оформление;
- Подготовить наградной материал; В качестве призов можно взять сладости: торт, пирожные, печенье и устроить праздничное чаепитие.

Задание:

- 1) Отправиться, на спец операцию по спасению Шляпника. Чтобы спасти его, вам нужно найти секретный код, а место где находится этот код, скрыт в загадке: "Из горячего колодца, через нос водица льется?" (В чайнике!)
- На карточке вразброс пишем буквы, чтобы можно было составить из них слово. (Чаепитие) Понадобится раздать каждой листок бумаги и переписать эти буквы.



2) «У Красной королевы» – участникам необходимо победить Королеву и забрать записку в которой спрятан (нарисован) «острый меч».

Расставить бутылки(как в боулинге), и подготовить шарик для выбивания «Кегль». После того, как все «Кегли» будут сбиты, на одной из них будет записка, в которой будет спрятан «Острый меч».

3) «У Белой Королевы» – разминка перед битвой с Бармаглотом.

Подготовить загадки про фильм «Алиса в Стране Чудес»

– Девочка которая попала в – Как звали королеву, у которой были
Зазеркалье? (Алиса) карты красной масти? (Красная Королева)

– Кто исчезал, а улыбку оставался? – Шляпных дел мастер,
(Чеширский Кот) Большой любитель чаепитий?

– Кто постоянно куда-то опаздывал (Шляпник)
и носил часы в жилете? (Белый Кролик)



4) «Битва с Бармоглотом»

- В Страну чудес вернутся мир и спокойствие. Чтобы это осуществилось, необходимо пройти ещё одно испытание. С помощью предмета, который вы найдёте в самом мокром месте квартиры расшифруйте записку, которая будет находиться там же». (Поиск в стиральной машине зеркала вместе с вложенной в него запиской. Где написано слово наоборот. (Зазеркалье)

5) «Победный танец»

- Включить музыку и устроить участникам квеста дискотеку.

Рецепт печенья с предсказанием

Вам понадобится:

2 яичных белка; 4 ч. л. воды; 1/3 стакана сахара; 1/2 чайной ложки крахмала;

1/2 стакана муки; 3 ст. л. растительного масла; ванилин; 1/4 ч. л. соли.

Шаг 1. Взбейте белки (для начала в течение 10 секунд), после чего добавьте ванилин и растительное масло. Продолжайте взбивать, пока смесь не начнет слегка пениться.

Шаг 2. Во вторую миску насыпьте сахар, крахмал, соль, муку, добавьте воду. Воспользуйтесь миксером, чтобы получилась однородная масса.

Шаг 3. Продолжая потихоньку взбивать, вливайте белки. В результате должна получиться достаточно густая смесь. В это время разогрейте духовку до 180 градусов.

Шаг 4. Смажьте бумагу для выпечки сливочным маслом, ложкой выкладывайте тесто на бумагу. Пеките примерно 10 минут.

Шаг 5. Вложите предсказание в печенье, используя бортик кружки, чтобы придать печенью нужную форму










Шаг 6. Расположите свернутое печенье в форму для маффинов и пеките еще 5-10 минут.



Наши Новогодние предсказания

-  **Удача будет тебе сопутствовать во всех делах.**
-  **В скором времени ты отправишься в путешествие;**
-  **В этом году ты найдешь новых друзей, которые станут**
-  **В грядущем году все мечты сбудутся!**
-  **В этом году тебя ждут спортивные достижения.**
-  **Учеба для тебя будет в радость, тебя ждут успехи.**
-  **В Новом году ты приобретёшь ещё одного друга.**
-  **В 2021 году у тебя появится новое увлечение.**
-  **К наступлению весны твой рост станет больше на целый сантиметр.**
-  **В этом году тебя ждут успехи в творчестве.**
-  **Только от тебя зависят твои успехи.**
-  **Не ищи в себе недостатки, развивай достоинства.**
-  **То, чем ты занимаешься, сделает тебя счастливым. Подожди немного.**
-  **Не бойся ошибок, их совершают все.**
-  **В этом году ты научишься тому, что никто не умеет, и станешь**
-  **популярным.**
-  **Какой бы выбор ты ни сделал, всё сложится удачно.**
-  **Продолжай искать занятие по вкусу, чтобы определиться в будущем.**
-  **Не останавливайся на чём-то одном.**
-  **Тебя ждёт большая удача, то, о чём мечтаешь скоро исполнится.**
-  **Не сомневайся в себе, будь сильным, и всё у тебя получится!**
-  **В этом году ты расцветешь как цветок, станешь более**
-  **привлекательной (ым).**

Добрые пожелания для Новогодней открытки

-  ПУСТЬ ВСЕГДА В ВАШЕМ СЕРДЦЕ ОСТАЕТСЯ МЕСТО ДЛЯ СКАЗКИ!
-  ЖИВИТЕ, КАК В ДЕТСТВЕ – НЕ ПРЯЧА ЧУВСТВ И ЭМОЦИЙ.
-  ЗАГАДЫВАЙТЕ ЖЕЛАНИЯ! ЧЕМ БОЛЬШЕ У ВАС БУДЕТ ЖЕЛАНИЙ – ТЕМ БОЛЬШЕ ИХ СБУДЕТСЯ. ТЕОРИЯ ВЕРОЯТНОСТИ. ГЛАВНОЕ... ЖЕЛАЙТЕ!
-  САМАЯ ОПАСНАЯ ЗИМНЯЯ БОЛЕЗНЬ — НЕДООБНИМАНИЕ!
УКРЕПЛЯЙТЕ СВОЙ ИММУНИТЕТ — ОБНИМАЙТЕСЬ!
-  ПУСТЬ ДАЖЕ В САМУЮ ХОЛОДНУЮ ПОГОДУ У ВАС ВСЕГДА БУДЕТ ТЁПЛОЕ НАСТРОЕНИЕ!
-  ЖЕЛАНИЯ СОЗДАНЫ ДЛЯ ТОГО, ЧТОБЫ СБЫВАТЬСЯ... ПУСТЬ СБУДУТСЯ ВСЕ ВАШИ ЖЕЛАНИЯ!
-  ПУСТЬ В ЭТИ ВОЛШЕБНЫЕ И СКАЗОЧНЫЕ ДНИ В ЖИЗНИ КАЖДОГО ПОЯВИТСЯ ТОТ, КТО СВОЕЙ ЛЮБОВЬЮ СДЕЛАЕТ ЭТУ ЗИМУ ТЕПЛЕЕ!
-  ОТЛИЧНЕЙШИХ ВСЕМ ПРАЗДНИКОВ! С УЮТНЫМИ ЛЮДЬМИ, ДОБРЫМИ ШУТКАМИ, ПРИЯТНЫМИ СЮРПРИЗАМИ, БЕСКОНЕЧНЫМИ МАНДАРИНКАМИ, ПОНИМАНИЕМ БЛИЗКИХ, С МАЛЕНЬКИМИ ЧУДЕСАМИ ЭТОГО БОЛЬШОГО МИРА!
-  ПУСТЬ В ЭТИ ВОЛШЕБНЫЕ ДНИ ИСПОЛНЯТСЯ ВСЕ НАШИ МЕЧТЫ, КОТОРЫЕ ПРИНЕСУТ НАМ ЛЮБОВЬ, ВЕРУ, НЕЖНОСТЬ И СЧАСТЬЕ!

С НАСТУПАЮЩИМ НОВЫМ ГОДОМ!